

Sondaj Național Spot

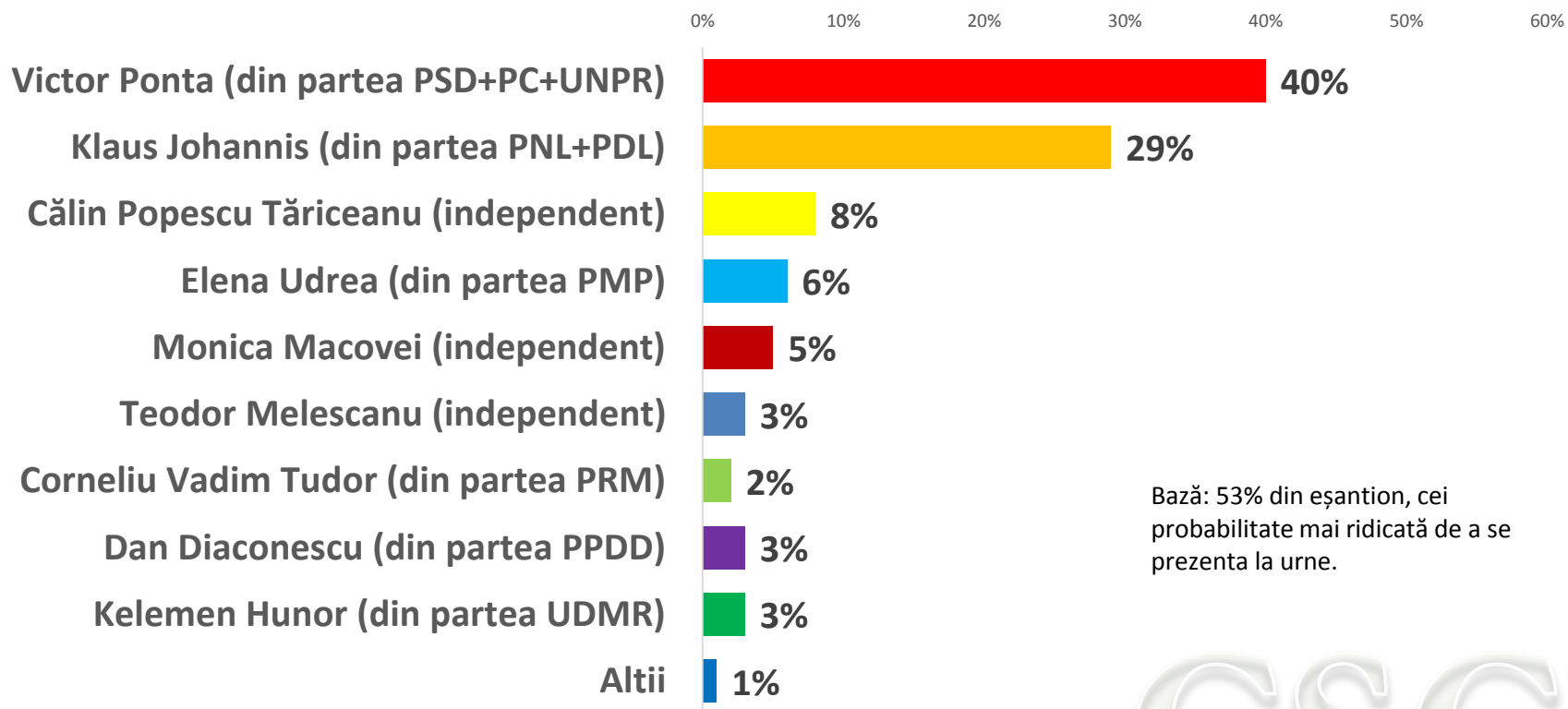
27-29 octombrie 2014

Metodologie și eșantion

- Ce?** Populația adultă, neinstituționalizată folosind metoda CATI. Întrebări legate de intenția de vot și subiecte recente.
- Esantion** 1103 interviuri. Esantion multistadial cluster, cu selecția probabilistică a persoanelor. Esantionul a fost validat pe baza datelor INSSE 2011 și recensământul populației 2002. Eroare tolerată 3%, la un nivel de probabilitate de 0.95.
- Unde?** Național
- Cand?** 27-29 octombrie 2014

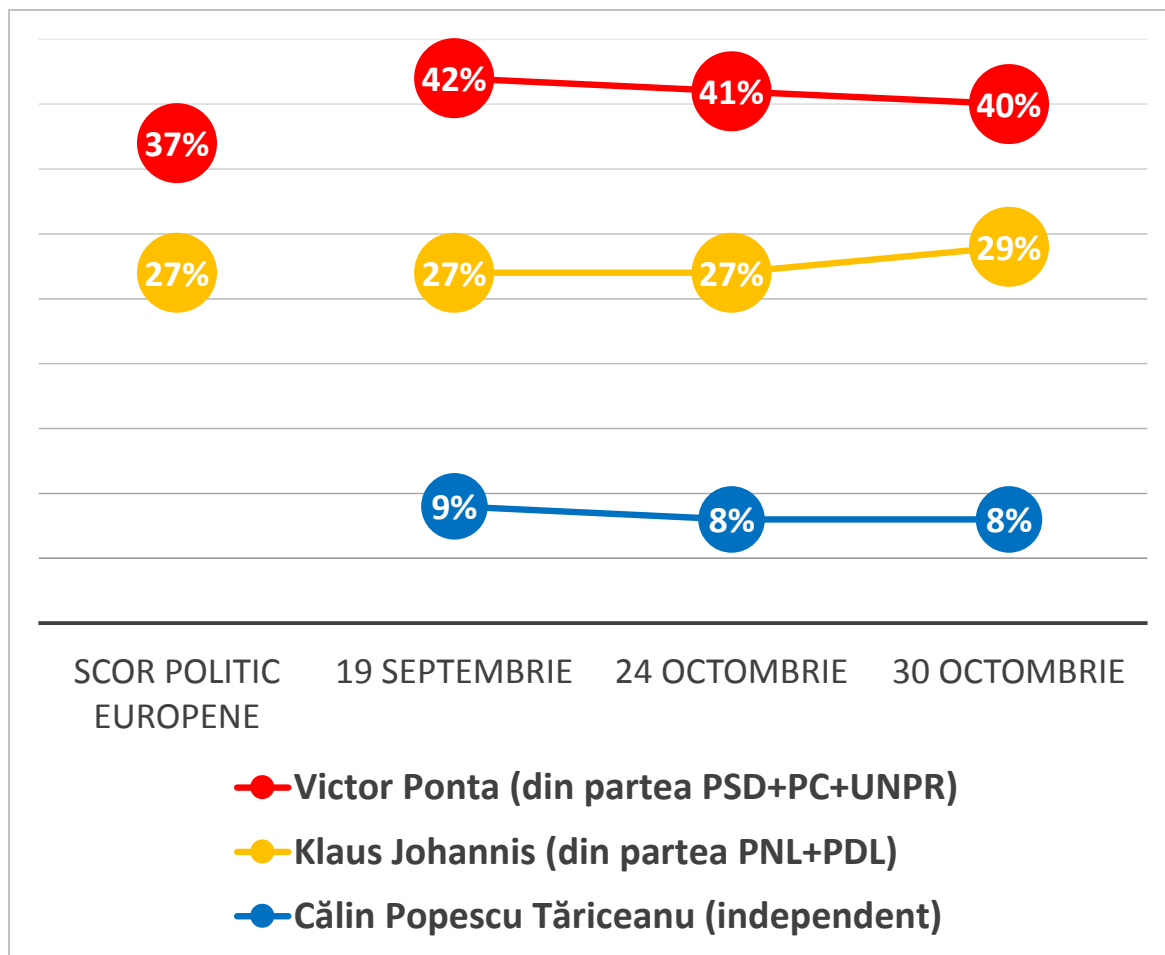
Intenție de vot Președinție (turul I)

Daca duminica viitoare ar avea loc alegeri prezidentiale, dumneavoastra cu cine ati vota dintre urmasorii?



Bază: 53% din eșantion, cei probabilitate mai ridicată de a se prezenta la urne.

Vot Președinție turul I – Evoluții

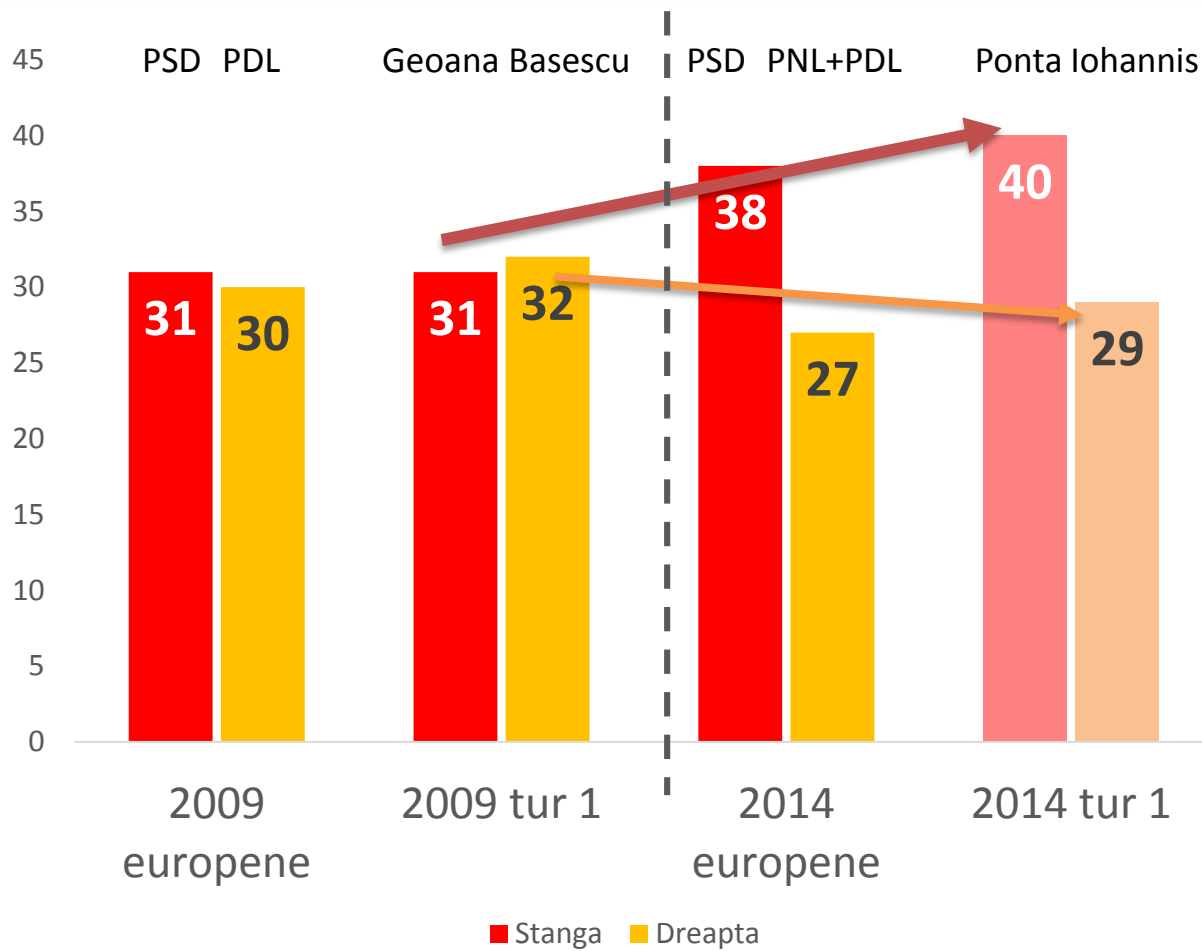


Lunile septembrie și octombrie mențin cifrele candidaților principali la cote similare.

Distanța dintre Ponta și Iohannis rămâne una de puțin peste 10 procente. Ponta - puțin peste scorul partidului, din vară. Iohannis - în linia sumei PNL-PDL, din vară.

Calin Popescu Tariceanu rămâne pe locul al treilea, dar la distanța de primii doi.

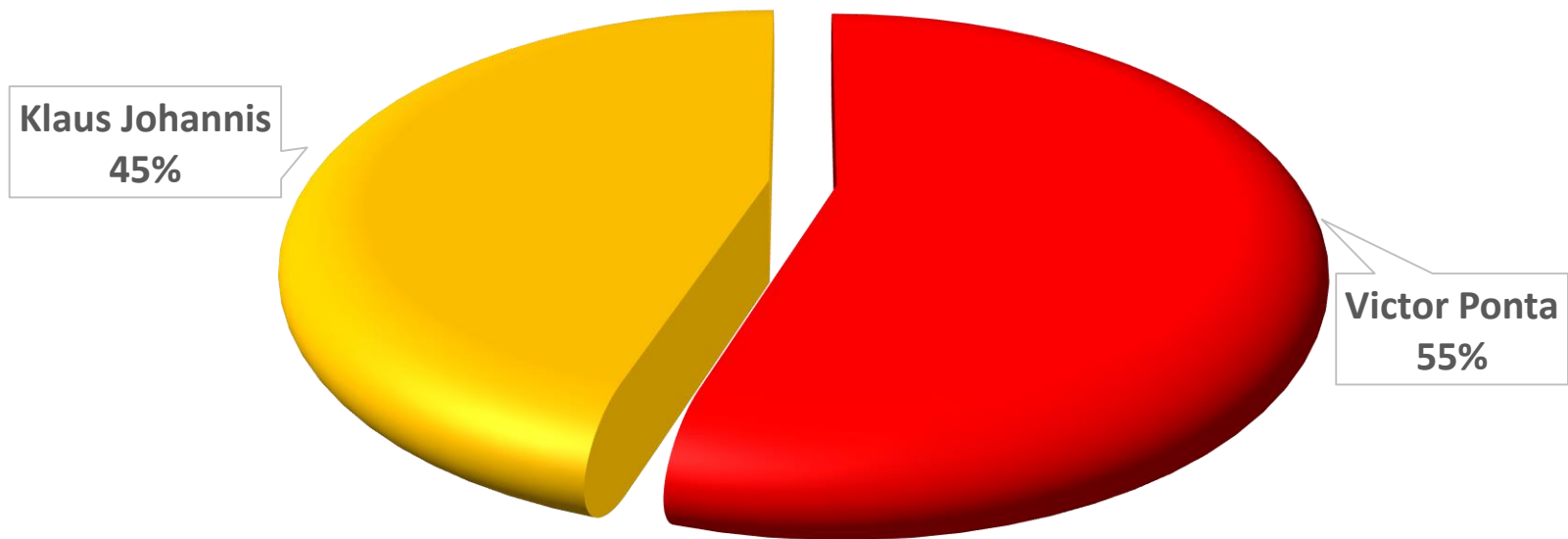
Ponta, mai sus decat partidul Iohannis, mai jos decat Basescu



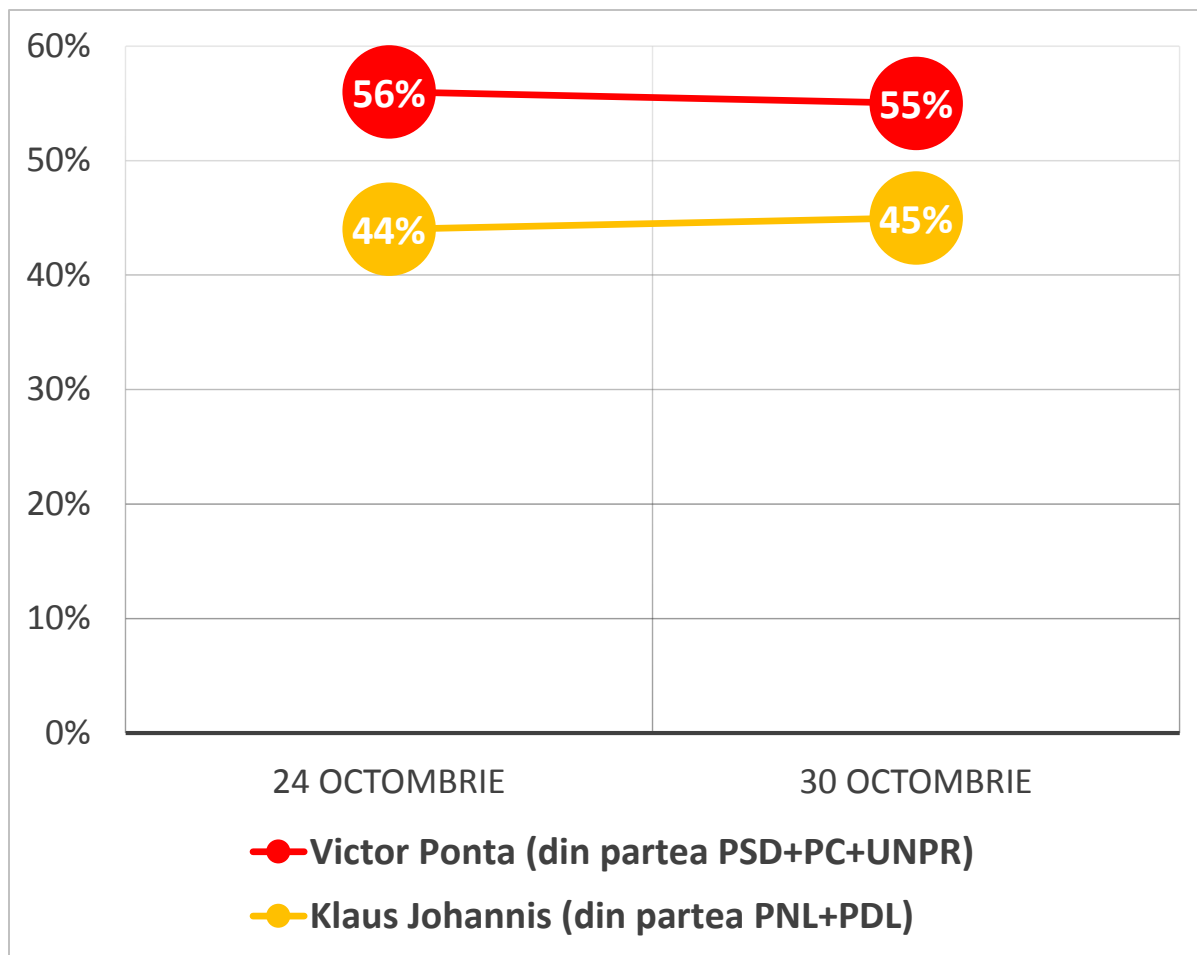
- Iohannis ar avea de recuperat, pentru turul 2 ceva mai mult decat a avut de recuperat Basescu acum 5 ani
- Ponta ar obtine un scor **mai bun decat a obtinut candidatul PSD in 2009**
- PSD si-a imbunatatit scorul politic fata de acum 5 ani, in timp ce PNL+PDL a inregistrat o scadere (de amintit ca, la europene, in 2009, suma PNL-PDL era de 35%)

VOT – Președinție (turul II, octombrie)

Cu cine ati vota pentru functia de presedinte al Romaniei, daca in
tutul II ar ajunge urmatorii?



Vot Președinție turul II – Evoluții



In perioada de campanie, cifrele raman in aceleasi zone ca si in luna septembrie, cu o ușoară tendință de scădere a diferenței dintre cei doi finaliști.

Diferențele sunt neseemnificative, raportat la marja de eroare