

Sondaj national spot

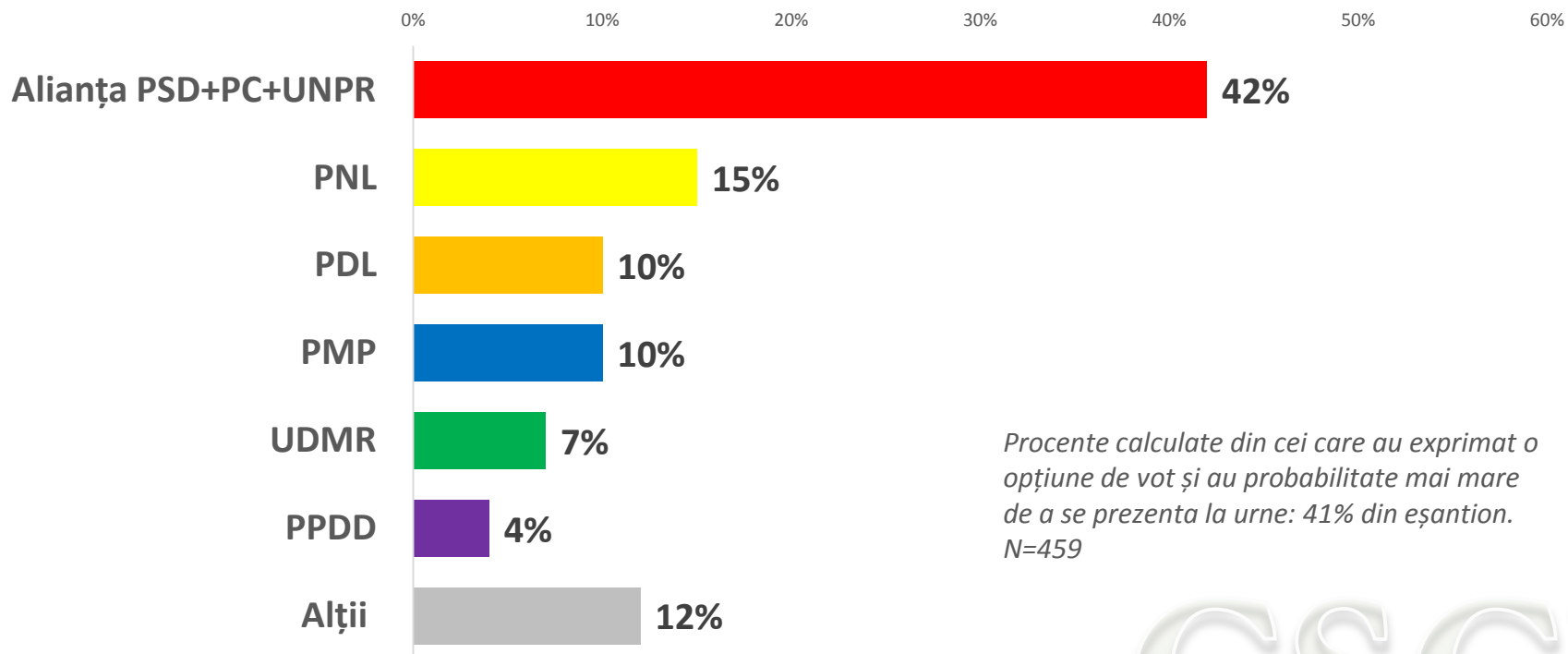
20 – 24 martie 2014

Metodologie și eșantion

- Ce?** Populația adultă, neinstituționalizată folosind metoda CATI. Întrebări legate de intenția de vot.
- Esantion** 1120 interviuri. Esantion multistadial cluster, cu selecția probabilistică a persoanelor. Esantionul a fost validat pe baza datelor INSSE 2011 și recensământul populației 2002. Eroare tolerată 3%, la un nivel de probabilitate de 0.95.
- Unde?** National
- Cand?** 20 – 24 martie 2014

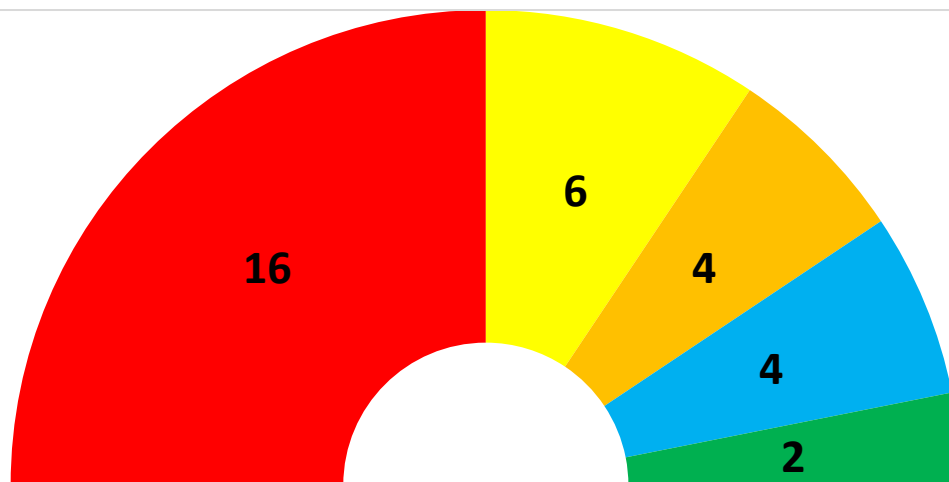
VOT – Parlamentul European

Daca duminica viitoare ar avea loc alegeri pentru Parlamentul European si ar candida urmatoarele partide, dumneavoastra cu reprezentantii carui partid ati vota?



Procente calculate din cei care au exprimat o opțiune de vot și au probabilitate mai mare de a se prezenta la urne: 41% din eșantion. N=459

Vot PE – simulare distribuire mandate



MANDATE

32

■ PSD+PC+UNPR

■ PNL

■ PDL

■ PMP

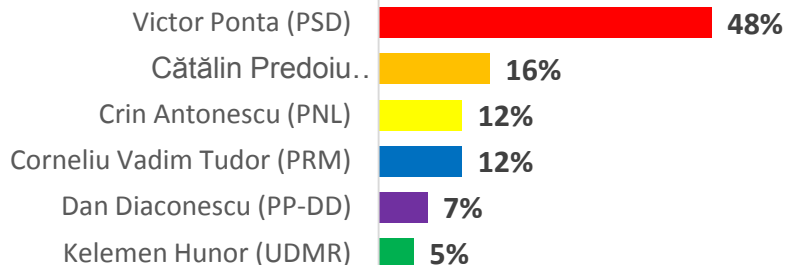
■ UDMR

Vot prezidențial – turul I

Dacă duminica viitoare ar avea loc alegeri prezidențiale, dumneavoastră cu cine ați vota dintre următorii?

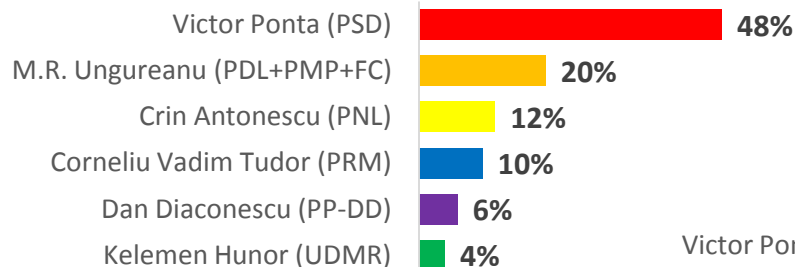
Varianta 1

0% 10% 20% 30% 40% 50% 60%



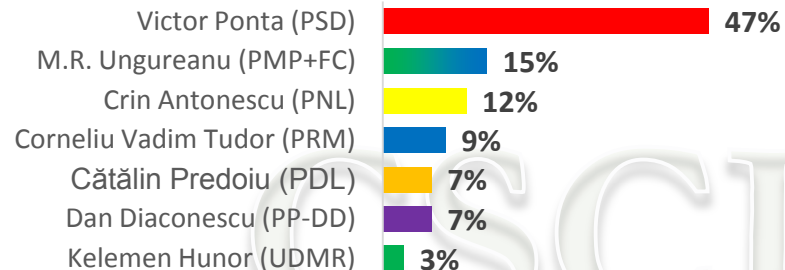
Varianta 2

0% 10% 20% 30% 40% 50% 60%



Varianta 3

0% 10% 20% 30% 40% 50% 60%



Vot prezidențiale - turul II

Dacă în turul II al alegerilor prezidențiale ar rămâne următorii, dumneavoastră cu cine ați vota?

Mugur Isărescu	79	21	Crin Antonescu
Victor Ponta	74	26	Cătălin Predoiu
Victor Ponta	72	28	Crin Antonescu
Călin Popescu Tăriceanu	72	28	Crin Antonescu
Mugur Isărescu	71	29	Mihai Răzvan Ungureanu
Sorin Oprescu	67	33	Crin Antonescu
Mugur Isărescu	67	33	Klaus Iohannis
Victor Ponta	63	37	Mihai Răzvan Ungureanu
Călin Popescu Tăriceanu	61	39	Mihai Răzvan Ungureanu
Sorin Oprescu	61	39	Mihai Răzvan Ungureanu
Victor Ponta	56	44	Klaus Iohannis
Călin Popescu Tăriceanu	55	45	Klaus Iohannis
Mihai Răzvan Ungureanu	53	47	Crin Antonescu